

臺南護專數位教學平臺

教師使用說明

108.09.09

臺南護專教師發展中心

洪國勝、呂振任共同製作

教師使用方式目錄索引(請點連結)

◆ Q1:如何進行系統登入？

◆ Q6:文字框說明

◆ Q2:上傳檔案前準備：啟動編輯
模式。

◆ Q3:上傳文件檔。

◆ Q4:上傳圖片檔。

◆ Q5:新增網址超連結。

Q1:如何進行系統登入？



台南空氣品質指標：良好

關於南護 | 行政單位 | 教學單位 | 新聞中心 | 招生資訊 | 校園資訊 | 交通資訊 | 資訊公開



- 招生資訊公告
- 檔案應用服務專區

新聞中心

校內 校外 轉知 徵人 更多消息

- 09/08 本校推廣教育課程--108年ACLS(5)熱烈招生中
- 08/12 【招生公告】本校與藍天使協會合辦之課程--108年EMT、BLS-BTLS(10-11月場次)
- 09/02 公告108學年度新生始業式流程表(新生必看)
- 09/02 公告108學年度新生始業式流程表
- 09/05 9/6(五)因配合電子公文系統版本更新...需停機1日
- 09/05 9/7(六)、9/8(日)慈思樓停電

榮譽榜

- 校外競賽
- 校內競賽

校內常用系統

- 單一登入入口網
- E-mail
- 學習歷程
- 數位學習



國立臺南護理專科學校
National Tainan Junior College of Nursing

::: 網頁導覽 | 跳至主內容 | 回首頁 | 登入管理 | English | 圖書館

台南空氣品質指標：良好

關於南護 | 行政單位 | 教學單位 | 新聞中心 | 招生資訊 | 校園資訊 | 交通資訊 | 資訊公開

108年全國大專優秀青年-護理科曹靖歲
108年台南市專優秀青年-老人服務事業科-劉宇容
108年本校大專優秀青年-護理科劉宇健、化妝品應用科徐瑄

Welcome to National Tainan Junior College of Nursing

誠正、博愛、勤慎、負責

- ⋮
-  **行政單位**
Administration
- 校長室
- 副校長室
- 秘書室
- 教務處
- 學生事務處

- ⋮
- 教務處 ▾
- 數位學習**
- 學習歷程
- Moodle
- 磨課思
- e學院

上次更新時間：2018/11/1 下午 12:57:21

瀏覽次數：61291



臺南護專
數位教學平臺

首頁 | 課程

登入

國立臺南護理專科學校

臺南護專磨課思

Zuvio即時互動系統

正體中文 (zh_tw)

搜尋課程



全人教育

從「人」的本位出發，在生命「生、老、病、死」的歷程中，發展出具有人類整體生命的觀念。



專業知能

學生在專業領域的實踐中，能展現基礎知識與技能，並能持續多元性學習，以期達到成為專業人才有效執行業務之需求。



博雅素養

學生藉由博雅教育，使其具備成為優質社會公民的素養與能力，重點包括：人文素養、語文能力及科學應用能力等。



品格態度

學生透過正式課程以及參與校內社團、班級活動、服務學習等潛在課程，藉以培養誠正、博愛、勤慎、負責、主動關懷、樂於服務、終身學習等品格態度。

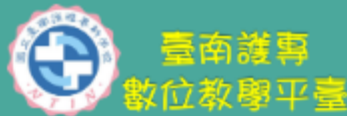
點選：數位學習

或直接輸入網址：

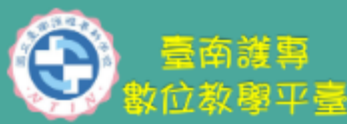
網址：<https://moodle.ntin.edu.tw/>

登入方式

預設教師登入方式：



- 學生：單一登入
- 教職員：[請點此處](#)



本校隸屬於技職教育，改制為專科後逐步成就大專層次之技能與知識的產業人才之養成，以健康服務教育為定位；從「人」的本位出發，在生命「生、老、病、死」的歷程中，發展出具有人類整體生命的觀念。

快速連結

- 學校首頁
- English central
- 臺南護專雲端媒體影音平台
- 臺南護專教師發展中心

預設教師登入方式：

帳號：信箱@前面

密碼：Ntin#信箱@前面

預設學生登入方式：

請使用學校gmail信箱登入

臺南護理專科學校

立陽明大學入學... 臺南護專 臺中科大

| 回首頁 | 登入管理 | English | 圖書館

品質指標：良好

訊公開

流為主

榮譽榜

- 校外競賽
- 校內競賽

校內常用系統

- 單一登入入口網
- E-mail
- 學習歷程
- 數位學習

上午 10:09
2019/9/9

點選：數位學習
或直接輸入網址：
網址：<https://moodle.ntin.edu.tw/>

臺南護專數位教學平臺: 登入本網

moodle.ntin.edu.tw/login/index.php#

財團法人臺灣省... EMT-1 StudyBank 衛福部長照專區 臺南護專 臺中科大 想買的书 醫學叢書(想的) 2019年12/10(口)~... Evidence-Based Pr... 云端阅读器

臺南護專 數位教學平臺

首頁 | 課程 | 登入

國立臺南護理專科學校 臺南護專磨課思 Zuvio即時互動系統 正體中文(zh_tw) 搜尋課程

- 學生：單一登入
- 教職員：請點此處

臺南護專 數位教學平臺

快速連結

- 學校首頁
- English central
- 臺南護專雲端媒體影音平台
- 臺南護專教師發展中心

聯絡我們

如在使用上有任何疑問請來電詢問或是 Email給管理員

Phone: (06)2200161
E-mail: ntinfdc@ntin.edu.tw

上午 10:38
2019/9/9

教師登入方式範例：

◆ 本校e-mail：ntinfdc2019@ntin.edu.tw

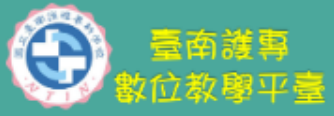
❖ 預設帳號：**ntinfdc2019**

❖ 預設密碼：**Ntin#ntinfdc2019**

◆ 外校e-mail：wu050801@gmail.com

❖ 預設帳號：**wu050801**

❖ 預設密碼：**Ntin#wu050801**



臺南護專
數位教學平臺

首頁 | 課程 | 登入

國立臺南護理專科學校

臺南護專磨課思

Zuvio即時互動系統

正體中文 (zh_tw)

搜尋課程



- 學生：單一登入
- 教職員：

本校e-mail：ntinfdc2019@ntin.edu.tw

預設帳號：**ntinfdc2019**

預設密碼：**Ntin#ntinfdc2019**

Login into your account

帳號

密碼

[忘記帳號或密碼嗎?](#)

記住帳號



登入後畫面：

首頁 | 課程 |

Moodle 系統示範

國立臺南護理專科學校 | 臺南護專磨課思 | Zuvio即時互動系統 | 正體中文 (zh_tw)

搜尋課程

儀表板

將頁面重設為預設狀態 | 停止自訂此頁

系統管理

+ ⚙️

聯絡我們

+ ⚙️

如在使用上有任何疑問請來電詢問或是Email給管理員

TEL: (06)2110900 ; 2110600 轉 738

E-mail: ntinfdc@ntin.edu.tw

我們會盡快幫您解決

教師發展中心

最新消息

+ ⚙️

- 智慧財產權相關內容
05月28日,10:25 用戶管理
- Moodle平台課程更新公告
02月21日,09:10 用戶管理
- 臺南護專數位教學平台使用手冊_教師版
01月1日,18:15 用戶管理
- 英語自學課程公告
10月16日,10:33 用戶管理
- 英語自學課程通知
09月25日,14:20 用戶管理

過期的主題 ...

行事曆

+ ⚙️

◀ 2019年 09月 ▶

日	一	二	三	四	五	六
1	2	3	4	5	6	7
8	9	10	11	12	13	14
15	16	17	18	19	20	21
22	23	24	25	26	27	28
29	30					

導覽

即時互動系統

+ ⚙️

我的課程

- ▶ 106學年度第2學期
- ▶ 106學年度第1學期
- ▶ 105學年度第2學期
- ▶ 105學年度第1學期
- ▶ 行政單位
- ▼ 教學小組區
 - ▼ 教學小組
 - ▶ 內外科護理學
 - ▶ 產兒科護理學
 - ▶ 精神公共衛生小組
 - ▶ 身體檢查與評估
 - ▶ 班級區
 - ▶ 通識教育中心
 - ▼ 教學相關小組-2(未開放)
 - Moodle系統示範
 - 1072_基本護理學
 - 生物化學

我的課程 →
學年度學期別
對應課程

英文自學學習網站：



臺南護專 英語自學
VOICETUBE使用手冊

學生學習：

- E學院
- 護理師國考系統

Q2:上傳檔案前準備：

啟動編輯模式。



臺南護專
數位教學平臺

首頁 | 課程 | Moodle 系統示範

國立臺南護理專科學校 | 臺南護專磨課思 | Zuvio即時互動系統

儀表板 > 教學小組區 > 教學相關小組-2(未開放) > Moodle系統示範

啟動編輯模式前：

啟動編輯模式

導覽

- 儀表板
 - 網站首頁
 - 目前課程
 - Moodle系統示範**
 - 成員
 - 我的課程
 - 課程

系統管理

- 課程管理

公佈欄

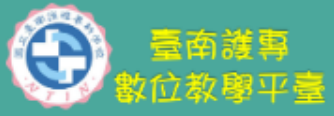
- 主題 1
- 主題 2
- 主題 3
- 主題 4

最新消息

新增一個主題...
(目前還沒有發佈消息)

最近活動紀錄

活動開始於 2019年 09月 7日(週六)
11:18
最近活動的完整報表...
更新課程:
已經刪除 討論區



臺南護專
數位教學平臺

啟動編輯模式後：

關閉編輯模式

導覽

- 儀表板
 - 網站首頁
 - 目前課程
 - Moodle系統示範**
 - 成員
 - 我的課程
 - 課程

公佈欄

主題 1

主題 2

主題 3

- 編修
- 編修
- + 新增活動或資源
- 編修
- + 新增活動或資源
- 編修
- + 新增活動或資源
- 編修

最新消息

新增一個主題...
(目前還沒有發佈消息)

最近活動紀錄

活動開始於 2019年 09月 7日(週六)
11:10
最近活動的完整報表...

更新課程:
已經刪除 討論區

系統管理

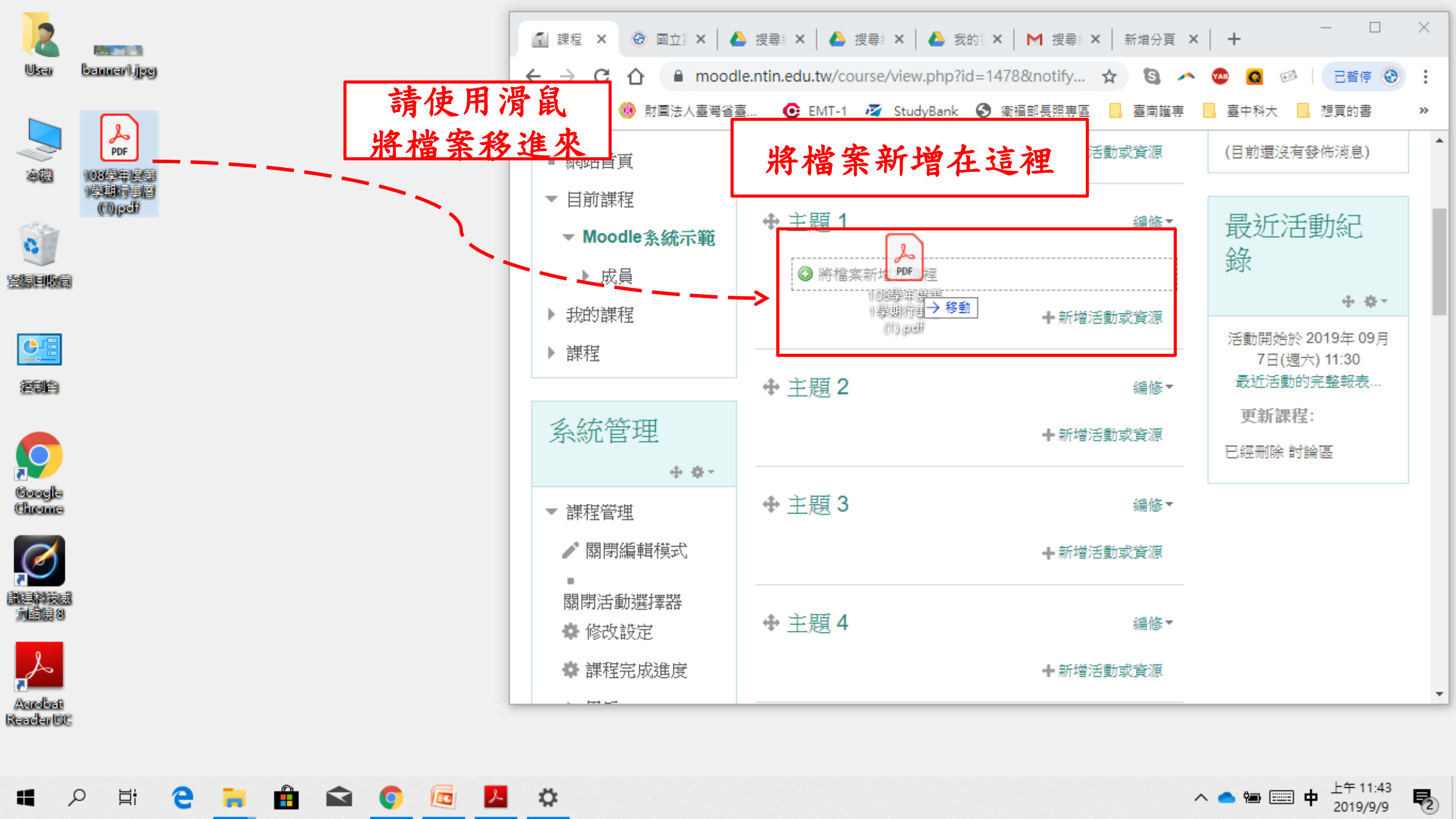
Q3:上傳文件

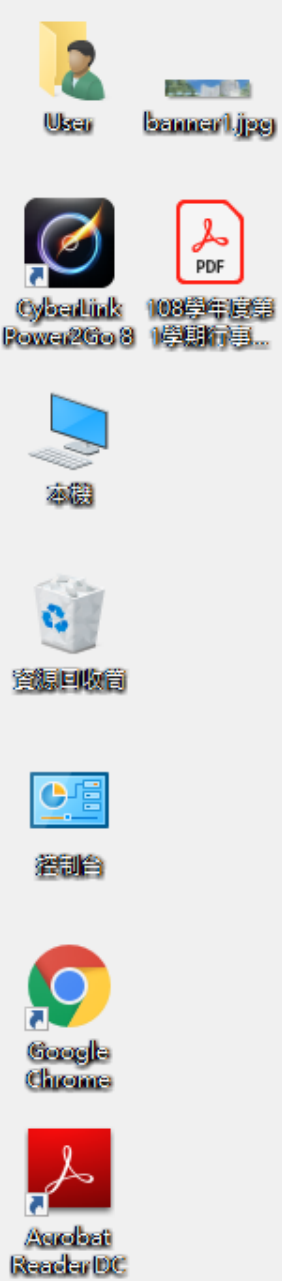
提醒：

做任何變更時請先啟用編輯模式

請使用滑鼠
將檔案移進來

將檔案新增在這裡





課程：Moodle系統示範 | 搜尋結果 - omeprazole5101011

moodle.ntin.edu.tw/course/view.php?id=1478¬ify...

儀表板 > 教學小組區 > 教學相關小組-2(未開放) > Moodle系統示範

導覽

- 儀表板
 - 網站首頁
- 目前課程
 - Moodle系統示範**
 - 成員
 - 我的課程
 - 課程

公佈欄

主題 1

108學年度第1學期行事曆(1).pdf

正在上傳中.....

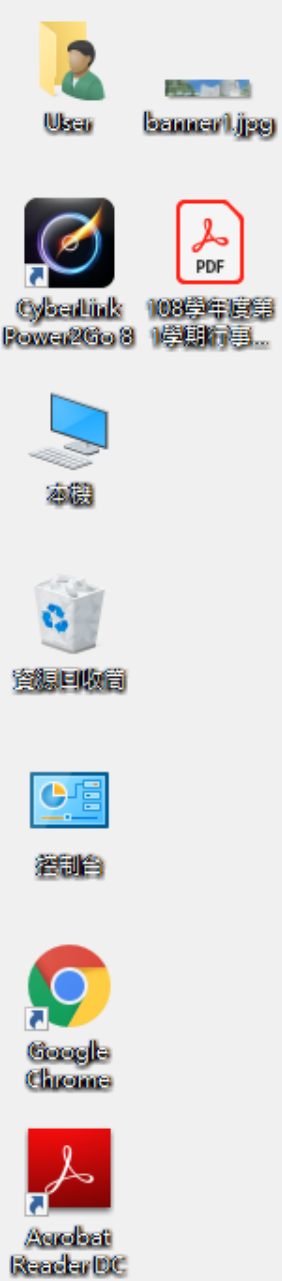
最新消息

新增一個主題... (目前還沒有發佈消息)

最近活動紀錄

活動開始於 2019年 09月 7日(週六) 11:30
最近活動的完整報表...
更新課程:
已經刪除 討論區

正在上傳中.....
請等檔案上傳完畢
再關閉本頁面



檔案上傳完畢畫面

課程：Moodle系統示範

moodle.ntin.edu.tw/course/view.php?id=1478¬ify...

- 網站首頁
- 目前課程
 - Moodle系統示範
 - 成員
 - 課程

系統管理

- 課程管理
 - 關閉編輯模式
 - 關閉活動選擇器
 - 修改設定
 - 課程完成進度

主題 1

- 108學年度第1學期行事曆 (1)

主題 2

主題 3

主題 4

最近活動紀錄

活動開始於 2019年 09月 7日(週六) 11:30

更新課程：已經刪除 討論區

Q4:上傳圖片

提醒：

做任何變更時請先啟用編輯模式

User banner1.jpg

CyberLink Power2Go 8 108學年度第1學期行事...

本機

資源回收筒

控制台

Google Chrome

Acrobat Reader DC

課程：Moodle系統示範 | 搜尋結果 - omeprazole5101011

moodle.ntin.edu.tw/course/view.php?id=1478¬ify...

應用程式 財團法人臺灣省臺... EMT-1 StudyBank 衛福部長照專區 臺南護專 臺中科大 想買的书

網站首頁

目前課程

▼ Moodle系統示範

- ▶ 成員
- ▶ 我的課程
- ▶ 課程

系統管理

- ▼ 課程管理
 - ✎ 關閉編輯模式
 - 關閉活動選擇器
 - ⚙ 修改設定
 - ⚙ 課程完成進度

主題 1

108學年度第1學期行事曆 (1)

將檔案新增在這裡

banner1.jpg → 移動

主題 2

主題 3

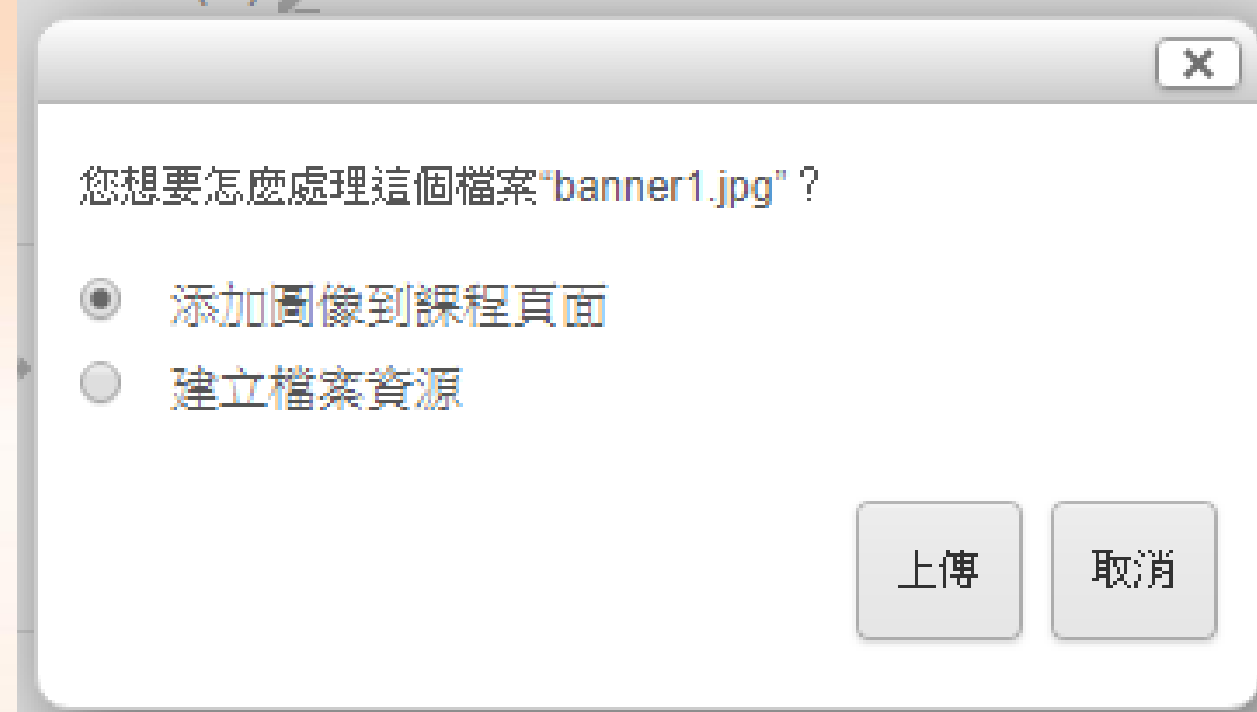
最近活動紀錄

活動開始於 2019年 09月 7日(週六) 11:30

最近活動的完整報表...

更新課程：
已經刪除 討論區

上傳圖片：



◆ 您想要怎麼處理這個檔案 “banner1. jpg” ？

◆ 添加圖像到課程頁面

在課程內(不需點入)即可看見圖像。

◆ 建立檔案資源

雷同一般pdf或word檔案等

圖片說明：

The screenshot shows a Moodle course page with a sidebar on the left and a main content area. The sidebar has two sections: '導覽' (Navigation) and '系統管理' (System Administration). The main content area is divided into several blocks: '公佈欄' (Announcements), '主題 1' (Topic 1), and 'banner1'. There are also two sidebars on the right: '最新消息' (Latest News) and '最近活動紀錄' (Recent Activity Log).

導覽

- 儀表板
 - 網站首頁
 - 目前課程
 - Moodle系統示範**
 - 成員
 - 我的課程
 - 課程

系統管理

- 課程管理

公佈欄

- 新增活動或資源

主題 1

- 108學年度第1學期行事曆 (1)
- 添加圖像至課程頁面** (Annotation pointing to a banner image)
- banner1
- 建立檔案資源** (Annotation pointing to the 'Add resource' icon)
- 新增活動或資源

最新消息

- 新增一個主題...
- (目前還沒有發佈消息)

最近活動紀錄

- 活動開始於 2019年 09月 7日 (週六) 11:30
- 更新課程: 已經刪除 討論區

導覽

儀

這裡可以做
 修改檔案設定
 將檔案往右移
 隱藏檔案
 複製檔案
 刪除檔案

公佈欄

編修

編修

+ 新增活動或資源

主題 1

編修

108學年度第1學期行事曆(1)

編修



banner1

- 修改設定
- 右移
- 隱藏
- 複製
- 指派角色
- 刪除

最新消息

新增一個主題...
(目前還沒有發佈消息)

最近活動紀錄

活動開始於 2019年 09月 7日(週六)
11:30
最近活動的完整報表...
更新課程:
已經刪除 討論區

主題 2

編修

+ 新增活動或資源

主題 3

編修

+ 新增活動或資源

- 關閉編輯模式
- 關閉活動選擇器
- 修改設定
- 課程完成進度

Q5:新增網址超連結。

以學校網站為例-

<https://www.ntin.edu.tw/>

你啟動編輯模式
了嗎？

導覽

儀表板

- 網站首頁
- 目前課程
 - Moodle系統示範**
 - 成員
 - 我的課程
 - 課程

系統管理

- 課程管理
 - 關閉編輯模式
 - 關閉活動選擇器
 - 修改設定

公佈欄

編修

+ 新增活動或資源

主題 1

編修

108學年度第1學期行事曆(1)

編修



編修

banner1

編修

請點選：
新增活動與資源

+ 新增活動或資源

主題 2

編修

+ 新增活動或資源

主題 3

編修

+ 新增活動或資源

最新消息

新增一個主題...
(目前還沒有發佈消息)

最近活動紀錄

活動開始於 2019年 09月 7日(週六)
11:30
最近活動的完整報表...

更新課程:
已經刪除 討論區

導覽

儀表板

- 網站首頁
- 目前課程
 - Moodle系統示範**
 - 成員
 - 我的課程
 - 課程

系統管理

- 課程管理
 - 關閉編輯模式
 - 關閉活動選擇器
 - 修改設定
 - 課程完成進度

點選網址

新增活動或資源

- 工作坊
- 回饋單
- 作業
- 討論區
- IRS即時測驗
- 出席記錄

資源

- 電子書
- 資料夾
- 檔案
- 網址
- 標籤
- 頁面

這網址模組可以讓教師提供一網址做為課程資源。任何可以經由線上取得的，比如文件或圖片，都可以鏈結過去。這網址不一定要網站的首頁。

特定網頁的網址可以在瀏覽器中複製和貼上，或者教師可以使用檔案挑選器，並從倉儲(比如 Flickr、YouTube、wikimedia，看本站啟用了哪一個)中挑選一鏈結。

網址有一些顯示用的選項，比如"鑲入"或"在新視窗中開啟"，和"進階選項"來遞送訊息，如學生姓名，到該網址。

注意，這網址也可以透過文字編輯器，被添加到其他資或活動類型。

[更多輔助](#)

新增

取消

最新消息

新增一個主題...
(目前還沒有發佈消息)

最近活動紀錄

活動開始於 2019年 09月 7日(週六)
11:30
[最近活動的完整報表...](#)

更新課程:
已經刪除 討論區

導覽

儀表板

- 網站首頁
- 目前課程
 - Moodle系統示範**
 - 成員
 - 我的課程
 - 課程

系統管理

- 課程管理
 - 關閉編輯模式
 - 關閉活動選擇器
 - 修改設定
 - 課程完成進度

新增活動或資源

- 工作坊
- 回饋單
- 作業
- 討論區
- IRS即時測驗
- 出席記錄

資源

- 電子書
- 資料夾
- 檔案
- 網址
- 標籤
- 頁面

這網址模組可以讓教師提供一網址做為課程資源。任何可以經由線上取得的，比如文件或圖片，都可以鏈結過去。這網址不一定要網站的首頁。

特定網頁的網址可以在瀏覽器中複製和貼上，或者教師可以使用檔案挑選器，並從倉儲(比如 Flickr、YouTube、wikimedia，看本站啟用了哪一個)中挑選一鏈結。

網址有一些顯示用的選項，比如“鑲入”或“在新視窗中開啟”，和“進階選項”來遞送訊息，如學生姓名，到該網址。

注意，這網址也可以透過文字編輯器，被添加到其他資或活動類型。

[更多輔助](#)

新增 取消

點選新增

最新消息

新增一個主題...
(目前還沒有發佈消息)

最近活動紀錄

活動開始於 2019年 09月 7日(週六)
11:30
[最近活動的完整報表...](#)

更新課程:
已經刪除 討論區

- 網站首頁
- 目前課程
 - Moodle系統示範
 - 成員
 - 我的課程
 - 課程

系統管理

- 課程管理
 - 關閉編輯模式
 - 修改設定
 - 課程完成進度
 - 用戶
- 過濾
 - 報表
- 成績
 - 成績簿的設定
- 備份

一般

名稱* 網站名稱(自己打)

說明

可以打說這網站用途或配合... 課程

顯示說明 記得打勾顯示說明

內容

外部網址 選擇一個鏈結....

把要分享的網址貼在這裡來

- 網站首頁
- 目前課程
 - Moodle系統示範
 - 成員
 - 我的課程
 - 課程

系統管理

- 課程管理
 - 關閉編輯模式
 - 修改設定
 - 課程完成進度
 - 用戶
 - 過濾
 - 報表
 - 成績
 - 成績簿的設定
 - 備份

名稱* **網站名稱(自己打)**

說明

民國102年8月「老人照顧科」更名為「老人服務事業科」。
 民國103年8月1日新設五專日間部「老人服務事業科」。
 民國107年8月1日停招二專夜間部化妝品應用科。
 民國108年8月1日停招二專夜間部老人服務事業科。

可以打說這網站用途或配合... 課程

草稿已存

顯示說明 **記得打勾顯示說明**

內容

外部網址 選擇一個鏈結....

把要分享的網址貼在這裡來

- ▶ 報表
- 成績
- 成績簿的設定
- 備份
- 還原
- 匯入
- 歸零
- ▶ 題庫
- ▶ 變換角色為...

聯絡我們

如在使用上有任何疑問請來電詢問或是Email給管理員

TEL: (06)2110900 ; 2110600 轉 738

E-mail: ntinfdc@ntin.edu.tw

我們會盡快幫您解決

教師發展中心

外部網址*

▶ 外觀

▶ 網址變項

▶ 共通的模組設定

▶ 限制存取

▶ 活動完成度

在此表單中標上*的，是必填的欄位



導覽

- 儀表板
- 網站首頁
- 目前課程
 - Moodle系統示範**
 - 成員
 - 我的課程
 - 課程

公佈欄

+ 新增活動或資源

主題 1

- 108學年度第1學期行事曆(1)
-
- banner1
- 國立臺南護理專科學校

民國102年8月「老人照顧科」更名為「老人服務專業科」。
 民國103年8月1日新設五專日間部「老人服務專業科」。
 民國107年8月1日停招二專夜間部化妝品應用科。
 民國108年8月1日停招二專夜間部老人服務專業科。

最新消息

新增一個主題...

(目前還沒有發佈消息)

最近活動紀錄

活動開始於 2019年 09月 07日(週六) 12:31

最近活動的完整報表...

更新課程:

- 已經刪除 討論區
- 新增 檔案 108學年度第1學期行事曆(1)
- 新增 檔案 banner1
- 新增 網址 國立臺南護理專科學校

新增網址結果：

Q6: 文字框說明。

顯示更多功能



編號



超連結



字體類別
(放大、粗體、斜體)

說明

The image shows a rich text editor toolbar with the following icons and functions:

- Table icon
- Text color (A) and background color (A) dropdown
- Bold (B) and Italic (I)
- Bulleted list and Numbered list
- Link and Unlink
- Image, Video, and Document upload
- Underline (U), Strikethrough (S), Subscript (X₂), and Superscript (X²)
- Text alignment: Left, Center, Right, and Justify
- Indentation: Decrease and Increase
- Square root (√α), Omega (Ω), Grid, and Table (T_X)
- Undo and Redo
- Hide and Show (eye and ear icons)
- Source code (code tags) icon, which is highlighted with a black box.

HTML：網站格式檔案，先按
這個後貼上就變成純文字，
沒有格式了

說明



圖片



附加檔案



影片

這一個系統有通則：

1. 無論什麼活動都會有限制存取：所謂限制存取就是讓老師設定學生的完成進度(須先完成A功課，才可以看B檔案)
2. 無論上傳哪一種資源，或建立怎麼樣的活動，務必都要按儲存並返回課程，才會有效。
3. 在使用這個平臺時，檔案是直接可以拖曳進來的，很方便。
4. 希望各位老師們用的開心，讓教學變得輕鬆又有效率！

若有任何問題請洽教師發展中心：

1. ntinfdc@gmail.com

2. 來電：06-2200161

06-2110600 轉分機225