

臺南護專數位教學平臺

教師使用說明

108.09.09

臺南護專教師發展中心

學生：呂振任製作

教師使用方式目錄索引(請點連結)

- ◆ Q1:如何進行系統登入?
- ◆ Q2:上傳檔案前準備：啟動編輯模式。
- ◆ Q3:上傳文件檔。
- ◆ Q4:上傳圖片檔。
- ◆ Q5:新增網址超連結。
- ◆ Q6:文字框說明

Q1:如何進行系統登入？



台南空氣品質指標：良好

關於南護 | 行政單位 | 教學單位 | 新聞中心 | 招生資訊 | 校園資訊 | 交通資訊 | 資訊公開



新聞中心 | 校內 | 校外 | 轉知 | 徵人 | 更多消息

- 09/08 本校推廣教育課程--108年ACLS(5)熱烈招生中
- 08/12 【招生公告】本校與藍天使協會合辦之課程--108年EMT、BLS-BTLS(10-11月場次)
- 09/02 公告108學年度新生始業式流程表(新生必看)
- 09/02 公告108學年度新生始業式流程表
- 09/05 9/6(五)因配合電子公文系統版本更新...需停機1日
- 09/05 9/7(六)、9/8(日)慈思樓停電

榮譽榜

- 校外競賽
- 校內競賽

校內常用系統

- 單一登入入口網
- E-mail
- 學習歷程
- 數位學習



:::網頁導覽 | 跳至主內容 | 回首頁 | 登入管理 | English | 圖書館

台南空氣品質指標：**良好**

關於南護 行政單位 教學單位 新聞中心 招生資訊 校園資訊 交通資訊 資訊公開

108年全國大專優秀青年-護理科曹靖崑
 108年台南市專優秀青年-老人服務事業科-劉宇容
 108年本校大專優秀青年-護理科劉宇健、化妝品應用科徐瑄

Welcome to National Tainan Junior College of Nursing

誠正、博愛、勤慎、負責

- ⋮
- 行政單位**
Administration
- 校長室
 - 副校長室
 - 秘書室
 - 教務處
 - 學生事務處

- ⋮
- 教務處 ▾
- 數位學習**
- 學習歷程
 - Moodle**
 - 磨課思
 - e學院

上次更新時間：2018/11/1 下午 12:57:21

瀏覽次數：61291



臺南護專
數位教學平臺

首頁 | 課程

登入

國立臺南護理專科學校

臺南護專磨課思

Zuvio即時互動系統

正體中文 (zh_tw)

搜尋課程



全人教育

從「人」的本位出發，在生命「生、老、病、死」的歷程中，發展出具有人類整體生命的觀念。



專業知能

學生在專業領域的實踐中，能展現基礎知識與技能，並能持續多元性學習，以期達到成為專業人才有效執行業務之需求。



博雅素養

學生藉由博雅教育，使其具備成為優質社會公民的素養與能力，重點包括：人文素養、語文能力及科學應用能力等。



品格態度

學生透過正式課程以及參與校內社團、班級活動、服務學習等潛在課程，藉以培養誠正、博愛、勤慎、負責、主動關懷、樂於服務、終身學習等品格態度。

點選：數位學習

或直接輸入網址：

網址：<https://moodle.ntin.edu.tw/>

登入方式

預設教師登入方式：



首頁 | 課程 | 登入

國立臺南護理專科學校

臺南護專磨課思

Zuvio即時互動系統

正體中文 (zh_tw) ▾

搜尋課程



- 學生：單一登入
- 教職員：[請點此處](#)



本校隸屬於技職教育，改制為專科後逐步成就大專層次之技能與知識的產業人才之養成，以健康服務教育為定位；從「人」的本位出發，在生命「生、老、病、死」的歷程中，發展出具有人類整體生命的觀念。

快速連結

學校首頁

English central

臺南護專雲端媒體影音平台

臺南護專教師發展中心

預設教師登入方式：

帳號：信箱@前面

密碼：Ntin#信箱@前面

預設學生登入方式：

請使用學校gmail信箱登入

臺南護理專科學校

立陽明大學入學... 臺南護專 臺中科大

| 回首頁 | 登入管理 | English | 圖書館

品質指標：良好

公告

流為主

榮譽榜

- 校外競賽
- 校內競賽

校內常用系統

- 單一登入入口網
- E-mail
- 學習歷程
- 數位學習

上午 10:09
2019/9/9

點選：數位學習
或直接輸入網址：
網址：<https://moodle.ntin.edu.tw/>

臺南護專數位教學平臺: 登入本網 x 臺南護專數位教學平臺: 登入本網 x Gmail

moodle.ntin.edu.tw/login/index.php#

財團法人臺灣省立... EMT-1 StudyBank 衛福部長照專區 臺南護專 臺中科大 想買的书 醫學叢書(想的) 2019年12/10(口)~... Evidence-Based Pr... 雲端阅读器

臺南護專 數位教學平臺

首頁 | 課程 | 登入

國立臺南護理專科學校 臺南護專磨課思 Zuvio即時互動系統 正體中文 (zh_tw) 搜尋課程

- 學生：單一登入
- 教職員：請點此處

臺南護專 數位教學平臺

快速連結

- 學校首頁
- English central
- 臺南護專雲端媒體影音平台
- 臺南護專教師發展中心

聯絡我們

如在使用上有任何疑問請來電詢問或是 Email給管理員

Phone: (06)2200161
E-mail: ntinfdc@ntin.edu.tw

上午 10:38
2019/9/9

教師登入方式範例：

◆ 本校e-mail：ntinfdc2019@ntin.edu.tw

❖ 預設帳號：ntinfdc2019

❖ 預設密碼：Ntin#ntinfdc2019

◆ 外校e-mail：wu050801@gmail.com

❖ 預設帳號：wu050801

❖ 預設密碼：Ntin#wu050801



- 學生：單一登入
- 教職員：

本校e-mail：ntinfdc2019@ntin.edu.tw
預設帳號：ntinfdc2019
預設密碼：Ntin#ntinfdc2019

Login into your account

帳號 密碼

ntinfdc2019 [User Icon] [Lock Icon]

[忘記帳號或密碼嗎?](#) 記住帳號



登入後畫面：

首頁 | 課程 |

Moodle 系統示範

國立臺南護理專科學校

臺南護專磨課思

Zuvio即時互動系統

正體中文 (zh_tw)

搜尋課程



儀表板

將頁面重設為預設狀態

停止自訂此頁

系統管理

聯絡我們
如在使用上有任何疑問請來電詢問或是Email給管理員
TEL: (06)2110900 ; 2110600 轉 738
E-mail: ntinfdc@ntin.edu.tw
我們會盡快幫您解決
教師發展中心

最新消息
智慧財產權相關內容
05月28日,10:25 用戶管理
Moodle平台課程更新公告
02月21日,09:10 用戶管理
臺南護專數位教學平台使用手冊_教師版
01月1日,18:15 用戶管理
英語自學課程公告
10月16日,10:33 用戶管理
英語自學課程通知
09月25日,14:20 用戶管理
過期的主題 ...

導覽

行事曆
2019年 09月
日 一 二 三 四 五 六
1 2 3 4 5 6 7
8 9 10 11 12 13 14
15 16 17 18 19 20 21
22 23 24 25 26 27 28
29 30

即時互動系統
ZUVIO

我的課程

- ▶ 106學年度第2學期
- ▶ 106學年度第1學期
- ▶ 105學年度第2學期
- ▶ 105學年度第1學期
- ▶ 行政單位
- ▼ 教學小組區
 - ▼ 教學小組
 - ▶ 內外科護理學
 - ▶ 產兒科護理學
 - ▶ 精神公共衛生小組
 - ▶ 身體檢查與評估
 - ▶ 班級區
 - ▶ 通識教育中心
 - ▼ 教學相關小組-2(未開放)
 - Moodle系統示範
 - 1072_基本護理學 系統示範
 - 生物化學

我的課程 →
學年度學期別
對應課程

英文自學學習網站：



臺南護專 英語自學
VOICETUBE使用手冊

學生學習：

- E學院
- 護理師國考系統

Q2:上傳檔案前準備：

啟動編輯模式。



臺南護專
數位教學平臺

首頁 | 課程 | Moodle 系統示範

國立臺南護理專科學校 | 臺南護專磨課思 | Zuvio即時互動系統

儀表板 > 教學小組區 > 教學相關小組-2(未開放) > Moodle系統示範

啟動編輯模式前：

啟動編輯模式

導覽

- 儀表板
- 網站首頁
- 目前課程
 - Moodle系統示範**
 - 成員
 - 我的課程
 - 課程

系統管理

- 課程管理

公佈欄

- 主題 1
- 主題 2
- 主題 3
- 主題 4

最新消息

新增一個主題...
(目前還沒有發佈消息)

最近活動紀錄

活動開始於 2019年 09月 7日(週六)
11:18
最近活動的完整報表...

更新課程:
已經刪除 討論區



臺南護專
數位教學平臺

首頁 | 課程 | Moodle 系統示範

國立臺南護理專科學校 | 臺南護專磨課思 | Zuvio即時互動系統

儀表板 > 教學小組區 > 教學相關小組-2(未開放) > Moodle系統示範

啟動編輯模式後：

關閉編輯模式

導覽

- 儀表板
 - 網站首頁
- 目前課程
 - Moodle系統示範**
 - 成員
 - 我的課程
 - 課程

公佈欄

主題 1

主題 2

主題 3

編修

編修

+ 新增活動或資源

編修

+ 新增活動或資源

編修

+ 新增活動或資源

編修

最新消息

新增一個主題...
(目前還沒有發佈消息)

最近活動紀錄

活動開始於 2019年 09月 7日(週六)
11:10
最近活動的完整報表...

更新課程:
已經刪除 討論區

系統管理

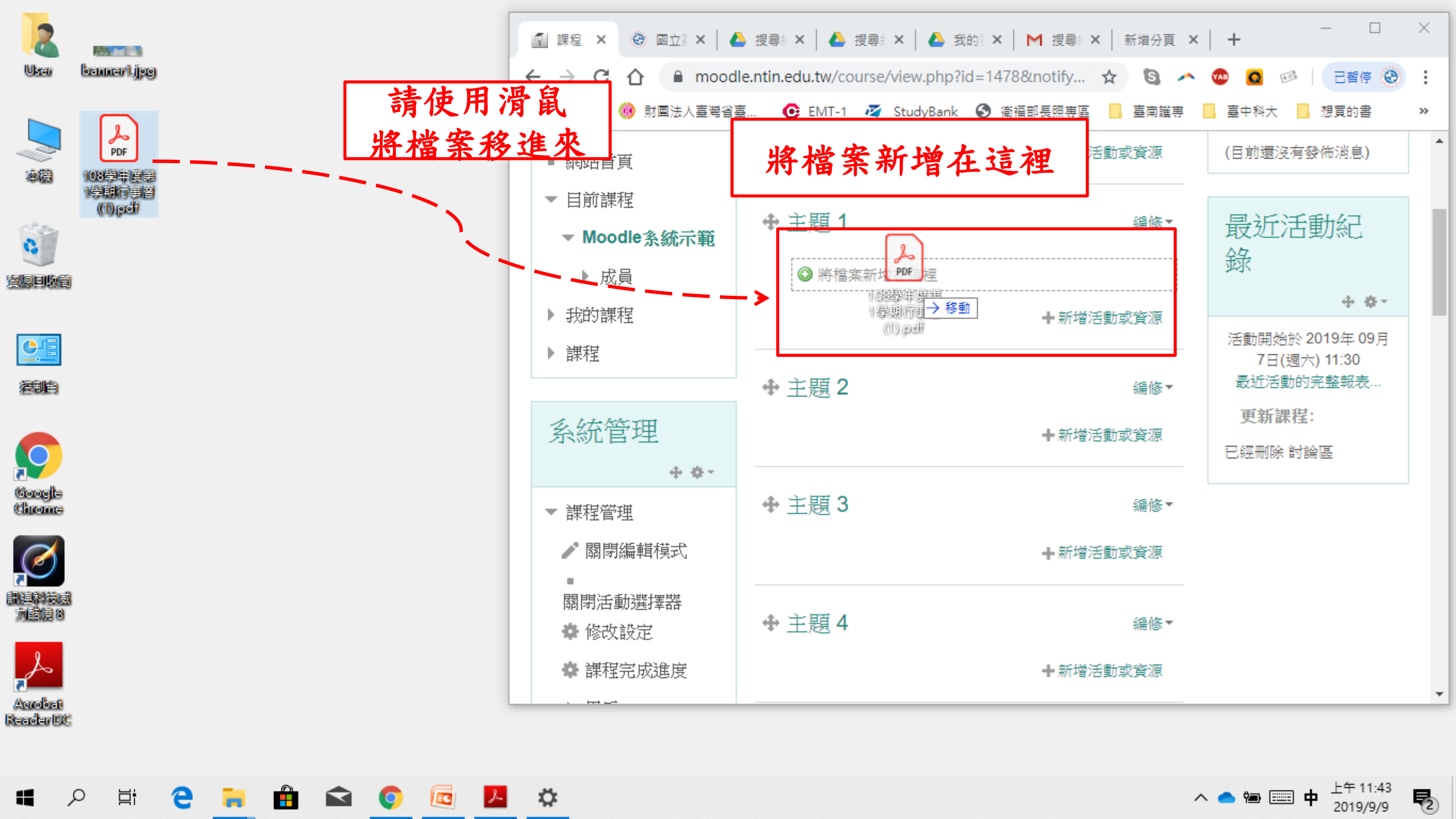
Q3:上傳文件

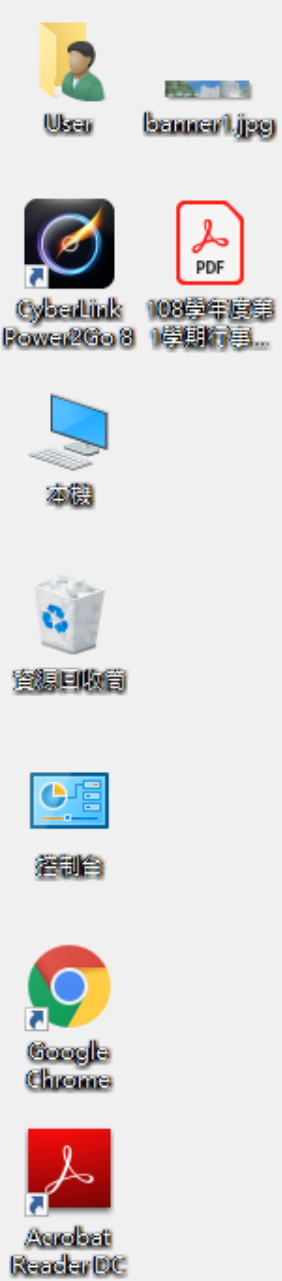
提醒：

做任何變更時請先啟用編輯模式

請使用滑鼠
將檔案移進來

將檔案新增在這裡





課程：Moodle系統示範 | 搜尋結果 - omeprazole5101011

moodle.ntin.edu.tw/course/view.php?id=1478¬ify...

儀表板 > 教學小組區 > 教學相關小組-2(未開放) > Moodle系統示範

導覽

- 儀表板
 - 網站首頁
- 目前課程
 - Moodle系統示範**
 - 成員
 - 我的課程
 - 課程

公佈欄

主題 1

108學年度第1學期行事曆(1).pdf

正在上傳中.....

最新消息

新增一個主題... (目前還沒有發佈消息)

最近活動紀錄

活動開始於 2019年 09月 7日(週六) 11:30
最近活動的完整報表...
更新課程:
已經刪除 討論區

正在上傳中.....
請等檔案上傳完畢
再關閉本頁面

檔案上傳完畢畫面

The screenshot shows a web browser window displaying a Moodle course page. The address bar shows the URL: moodle.ntin.edu.tw/course/view.php?id=1478¬ify... The page content includes a sidebar with navigation options like '網站首頁', '目前課程', and 'Moodle系統示範'. The main area shows a list of topics under '主題 1', with the item '108學年度第1學期行事曆 (1)' highlighted by a red box. To the right, there is a '最近活動紀錄' (Recent Activity Log) section showing activity starting on 2019年09月07日. The system management section is visible at the bottom of the sidebar.

User profile icon and banner1.jpg file icon.

CyberLink Power2Go 8 and PDF file icon.

本機 (This PC) icon.

資源回收筒 (Recycle Bin) icon.

控制台 (Control Panel) icon.

Google Chrome icon.

Acrobat Reader DC icon.










Windows taskbar icons including Start, Search, Task View, Edge, File Explorer, Store, Mail, Chrome, and Settings.

System tray icons including network, volume, and system clock. The system clock shows 上午 11:49 2019/9/9.

Q4:上傳圖片

提醒：

做任何變更時請先啟用編輯模式

 **User**
 **banner1.jpg**
 **CyberLink Power2Go 8**
 **PDF**
108學年度第1學期行事...
 **本機**
 **資源回收筒**
 **控制台**
 **Google Chrome**
 **Acrobat Reader DC**

課程：Moodle系統示範 | 搜尋結果 - omeprazole5101011

moodle.ntin.edu.tw/course/view.php?id=1478¬ify...

應用程式 | 財團法人臺灣省... | EMT-1 | StudyBank | 衛福部長照專區 | 臺南護專 | 臺中科大 | 想買的书

[網站首頁](#)
[目前課程](#)
 ▼ **Moodle系統示範**
 ▶ 成員
 ▶ 我的課程
 ▶ 課程

+ 新增活動或資源
 (目前還沒有發佈消息)

+ 主題 1 編修
 + 108學年度第1學期行事曆 (1) 編修
 + 將檔案新增在這裡
  移動

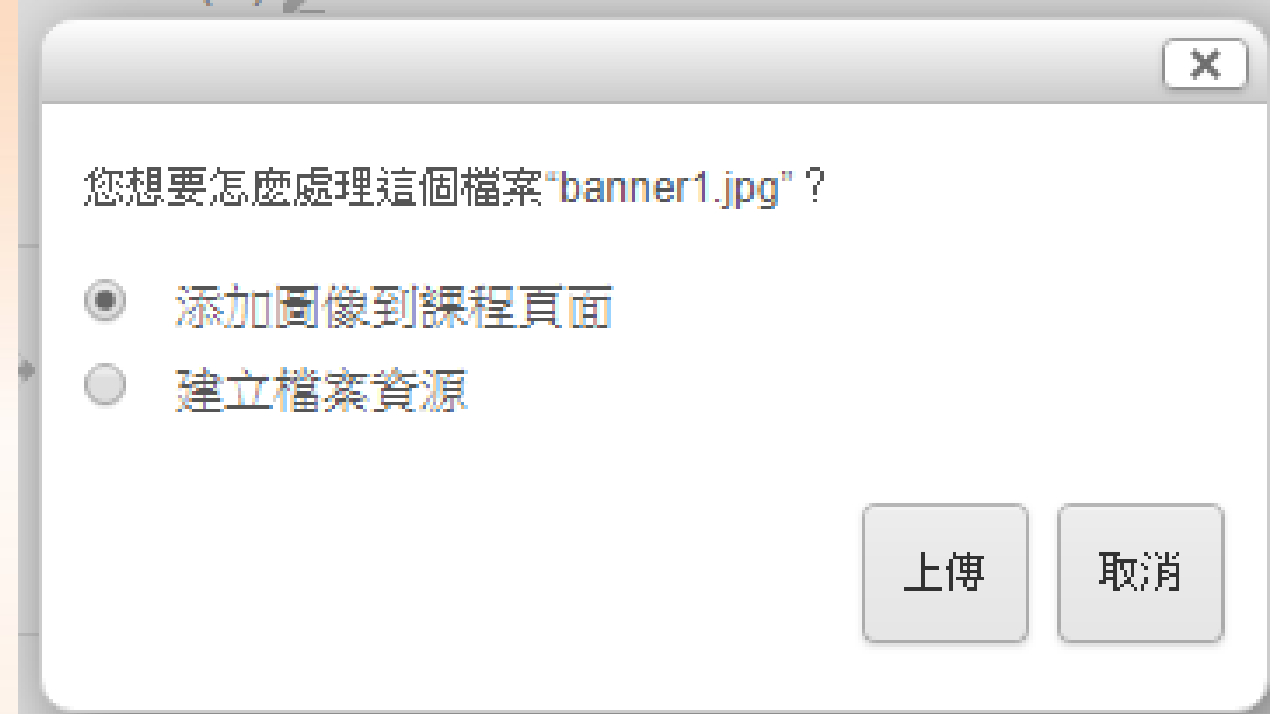
+ 主題 2 編修
 + 新增活動或資源

+ 主題 3 編修
 + 新增活動或資源

最近活動紀錄
 活動開始於 2019年 09月 7日(週六) 11:30
[最近活動的完整報表...](#)
更新課程:
 已經刪除 討論區

系統管理
 + 新增活動或資源
 ▼ 課程管理
 ✎ 關閉編輯模式
 ▪ 關閉活動選擇器
 ⚙ 修改設定
 ⚙ 課程完成進度

上傳圖片：



◆ 您想要怎麼處理這個檔案 “banner1. jpg” ？

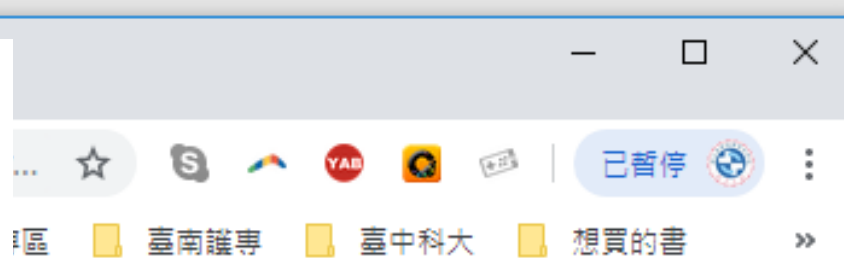
◆ 添加圖像到課程頁面

在課程內(不需點入)即可看見圖像。

◆ 建立檔案資源

雷同一般pdf或word檔案等

圖片說明：



導覽

儀表板

- 網站首頁
- 目前課程
 - Moodle系統示範**
 - 成員
 - 我的課程
 - 課程

系統管理

- 課程管理

公佈欄

編修

編修

+ 新增活動或資源

主題 1

編修

編修

108學年度
第1學期行事曆
(1)

 添加圖像至課程頁面

banner1

編修

編修

建立檔案資源

最新消息

新增一個主題...

(目前還沒有發佈消息)

最近活動紀錄

活動開始於 2019年 09月 7日 (週六) 11:30

最新活動的完整報表...

更新課程:

已經刪除 討論區

+ 新增活動或資源

導覽

儀

這裡可以做

- 修改檔案設定
- 將檔案往右移
- 隱藏檔案
- 複製檔案
- 刪除檔案

公佈欄

編修

編修

+ 新增活動或資源

主題 1

編修

108學年度第1學期行事曆(1)

編修



banner1

- 修改設定
- 右移
- 隱藏
- 複製
- 指派角色
- 刪除

主題 2

編修

+ 新增活動或資源

主題 3

編修

+ 新增活動或資源

最新消息

新增一個主題...
(目前還沒有發佈消息)

最近活動紀錄

活動開始於 2019年 09月 7日(週六)
11:30
最近活動的完整報表...

更新課程:
已經刪除 討論區

Q5:新增網址超連結。

以學校網站為例-

<https://www.ntin.edu.tw/>

你啟動編輯模式
了嗎？

導覽

儀表板

- 網站首頁
- 目前課程
 - Moodle系統示範**
 - 成員
 - 我的課程
 - 課程

系統管理

- 課程管理
 - 關閉編輯模式
 - 關閉活動選擇器
 - 修改設定

公佈欄

編修

+ 新增活動或資源

主題 1

108學年度第1學期行事曆(1)

編修



編修

banner1

編修

請點選：
新增活動與資源

+ 新增活動或資源

最新消息

新增一個主題...
(目前還沒有發佈消息)

最近活動紀錄

活動開始於 2019年 09月 7日(週六)
11:30
最近活動的完整報表...

更新課程:
已經刪除 討論區

主題 2

編修

+ 新增活動或資源

主題 3

編修

+ 新增活動或資源

導覽

儀表板

- 網站首頁
- 目前課程
 - Moodle系統示範**
 - 成員
 - 我的課程
 - 課程

系統管理

- 課程管理
 - 關閉編輯模式
 - 關閉活動選擇器
 - 修改設定
 - 課程完成進度

新增活動或資源

- 工作坊
- 回饋單
- 作業
- 討論區
- IRS即時測驗
- 出席記錄

資源

- 電子書
- 資料夾
- 檔案
- 網址
- 標籤
- 頁面

這網址模組可以讓教師提供一網址做為課程資源。任何可以經由線上取得的，比如文件或圖片，都可以鏈結過去。這網址不一定要網站的首頁。

特定網頁的網址可以在瀏覽器中複製和貼上，或者教師可以使用檔案挑選器，並從倉儲(比如 Flickr、YouTube、wikimedia，看本站啟用了哪一個)中挑選一鏈結。

網址有一些顯示用的選項，比如“鑲入”或“在新視窗中開啟”，和“進階選項”來遞送訊息，如學生姓名，到該網址。

注意，這網址也可以透過文字編輯器，被添加到其他資或活動類型。

[更多輔助](#)

新增 取消

點選網址

最新消息

新增一個主題...
(目前還沒有發佈消息)

最近活動紀錄

活動開始於 2019年 09月 7日(週六)
11:30
[最近活動的完整報表...](#)

更新課程:
已經刪除 討論區

導覽

儀表板

- 網站首頁
- 目前課程
 - Moodle系統示範**
 - 成員
 - 我的課程
 - 課程

系統管理

- 課程管理
 - 關閉編輯模式
 - 關閉活動選擇器
 - 修改設定
 - 課程完成進度

新增活動或資源

- 工作坊
- 回饋單
- 作業
- 討論區
- IRS即時測驗
- 出席記錄

資源

- 電子書
- 資料夾
- 檔案
- 網址
- 標籤
- 頁面

這網址模組可以讓教師提供一網址做為課程資源。任何可以經由線上取得的，比如文件或圖片，都可以鏈結過去。這網址不一定要網站的首頁。

特定網頁的網址可以在瀏覽器中複製和貼上，或者教師可以使用檔案挑選器，並從倉儲(比如 Flickr、YouTube、wikimedia，看本站啟用了哪一個)中挑選一鏈結。

網址有一些顯示用的選項，比如“鑲入”或“在新視窗中開啟”，和“進階選項”來遞送訊息，如學生姓名，到該網址。

注意，這網址也可以透過文字編輯器，被添加到其他資或活動類型。

[更多輔助](#)

新增 取消

點選新增

最新消息

新增一個主題...
(目前還沒有發佈消息)

最近活動紀錄

活動開始於 2019年 09月 7日(週六)
11:30
[最近活動的完整報表...](#)

更新課程:
已經刪除 討論區

- 網站首頁
- 目前課程
 - Moodle系統示範
 - 成員
 - 我的課程
 - 課程

系統管理

- 課程管理
 - 關閉編輯模式
 - 修改設定
 - 課程完成進度
- 用戶
- 過濾
 - 報表
- 成績
 - 成績簿的設定
- 備份

一般

名稱*

網站名稱(自己打)

說明

Rich text editor toolbar with icons for text alignment, bold, italic, list, link, unlink, image, video, and attachments.

可以打說這網站用途或配合... 課程

顯示說明 ?

記得打勾顯示說明

內容

外部網址

選擇一個鏈結....

把要分享的網址貼在這裡來

- 網站首頁
- 目前課程
 - Moodle系統示範
 - 成員
 - 我的課程
 - 課程

- ### 系統管理
- 課程管理
 - 關閉編輯模式
 - 修改設定
 - 課程完成進度
 - 用戶
 - 過濾
 - 報表
 - 成績
 - 成績簿的設定
 - 備份

名稱* **網站名稱(自己打)**

說明

民國102年8月「老人照顧科」更名為「老人服務事業科」。
民國103年8月1日新設五專日間部「老人服務事業科」。
民國107年8月1日停招二專夜間部化妝品應用科。
民國108年8月1日停招二專夜間部老人服務事業科。

可以打說這網站用途或配合... 課程

草稿已存

顯示說明 **記得打勾顯示說明**

外部網址* 選擇一個鏈結....

把要分享的網址貼在這裡來

- ▶ 報表
- 成績
- 成績簿的設定
- 備份
- 還原
- 匯入
- 歸零
- ▶ 題庫
- ▶ 變換角色為...

聯絡我們

如在使用上有任何疑問請來電詢問或是Email給管理員

TEL: (06)2110900 ; 2110600 轉 738

E-mail: ntinfdc@ntin.edu.tw

我們會盡快幫您解決

教師發展中心

外部網址*

▶ 外觀

▶ 網址變項

▶ 共通的模組設定

▶ 限制存取

▶ 活動完成度

在此表單中標上*的，是必填的欄位



導覽

- 儀表板
- 網站首頁
- 目前課程
 - Moodle系統示範**
 - 成員
 - 我的課程
 - 課程

公佈欄

+ 新增活動或資源

主題 1

- 108學年度第1學期行事曆(1)
- Welcome to 國立臺南護理專科學校
- banner1
- 國立臺南護理專科學校

民國102年8月「老人照顧科」更名為「老人服務專業科」。
 民國103年8月1日新設五專日間部「老人服務專業科」。
 民國107年8月1日停招二專夜間部化妝品應用科。
 民國108年8月1日停招二專夜間部老人服務專業科。

最新消息

+ 新增一個主題...

(目前還沒有發佈消息)

最近活動紀錄

活動開始於 2019年 09月 07日(週六) 12:31

最近活動的完整報表...

更新課程:

- 已經刪除 討論區
- 新增 檔案 108學年度第1學期行事曆(1)
- 新增 檔案 banner1
- 新增 網址 國立臺南護理專科學校

新增網址結果：

Q6: 文字框說明。

顯示更多功能



編號



超連結



字體類別
(放大、粗體、斜體)

說明

The image shows a rich text editor toolbar with the following icons and functions:

- Table icon
- Text color (A) and background color (A) dropdown
- Bold (B) and Italic (I)
- Bulleted list and Numbered list
- Link and Unlink
- Image, Video, and Document upload
- Underline (U), Strikethrough (S), Subscript (X₂), and Superscript (X²)
- Text alignment: Left, Center, Right, and Justify
- Indentation: Decrease and Increase
- Square root (√α), Omega (Ω), Grid, and Table (T_X)
- Undo and Redo
- Hide and Show (eye and ear icons)
- Code (highlighted with a black box)

HTML：網站格式檔案，先按
這個後貼上就變成純文字，
沒有格式了

說明



圖片



附加檔案



影片

這一個系統有通則：

1. 無論什麼活動都會有限制存取：所謂限制存取就是讓老師設定學生的完成進度(須先完成A功課，才可以看B檔案)
2. 無論上傳哪一種資源，或建立怎麼樣的活動，務必都要按儲存並返回課程，才會有效。
3. 在使用這個平臺時，檔案是直接可以拖曳進來的，很方便。
4. 希望各位老師們用的開心，讓教學變得輕鬆又有效率！

若有任何問題請洽教師發展中心：

1. ntinfdc@gmail.com

2. 來電：06-2110387

06-2110600 轉分機738